



Neunkirchen-Seelscheid

Eine starke Gemeinde

1. Basisinfos

Wer sind wir?

2. Ausgangssituation

Kommunale Aufgaben und Herausforderungen

3. Erste Schritte der Zusammenarbeit

Geben und Nehmen

4. Ausblick

So kann es weiter gehen...





Quelle:
https://upload.wikimedia.org/wikipedia/commons/0/0e/Hennef_in_SU.svg



rd. 20.000 Einwohner

verteilt auf

2 Hauptorte +

57 weitere Ortschaften



Kein Bahn-/
Autobahn
Anschluss

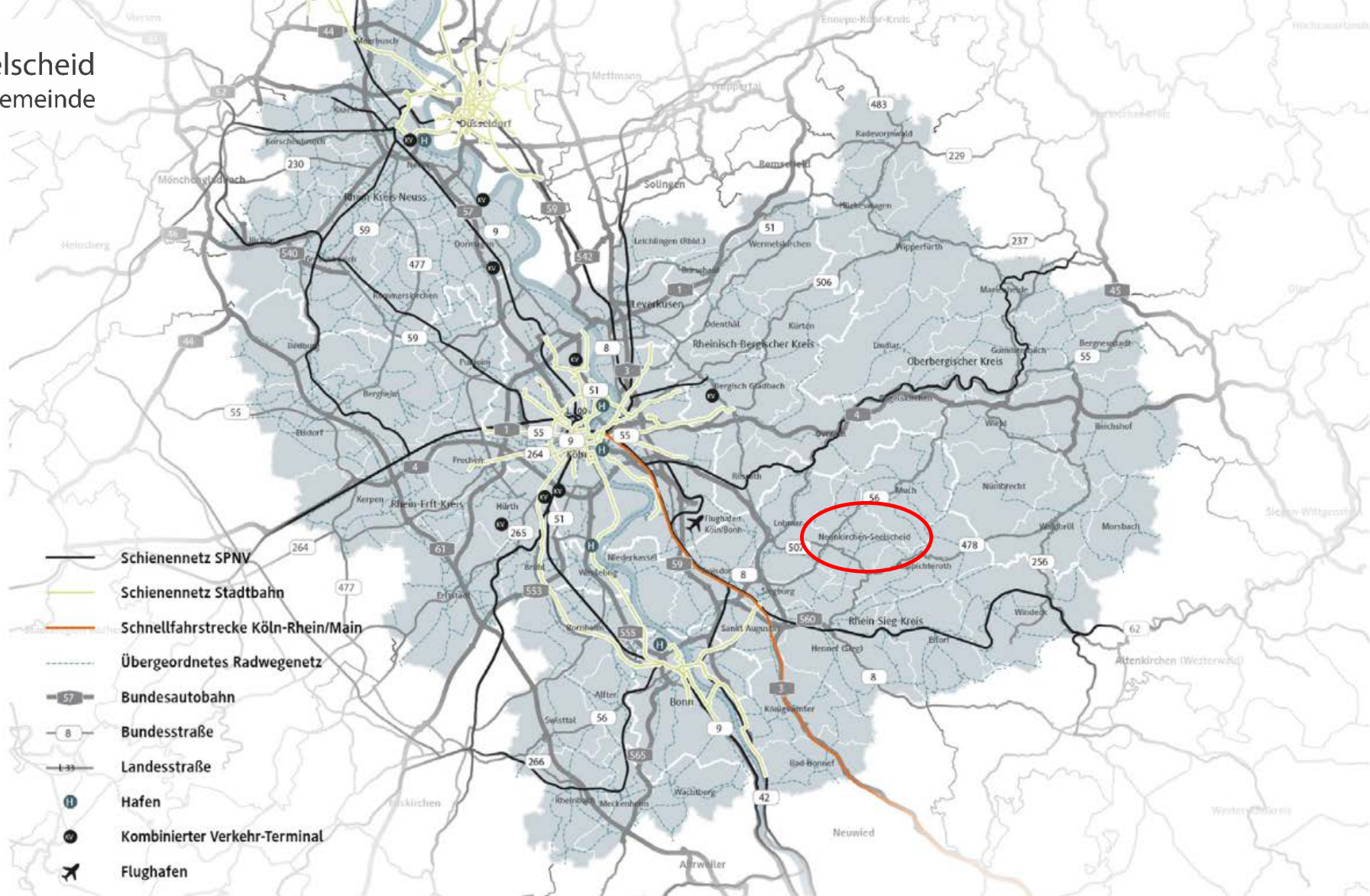
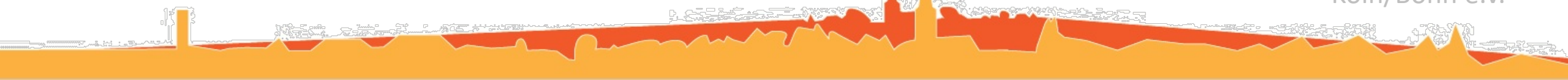


Abb. 2: Bestandsnetz 2017

Quelle: eigene Darstellung, Geodatengrundlage: Bundesamt für Kartographie und Geodäsie, VG250; OSM-Mitglieder (02/2017); VRS GmbH; Deutschen Bahn AG

Quelle: Region
Köln/Bonn e.V.

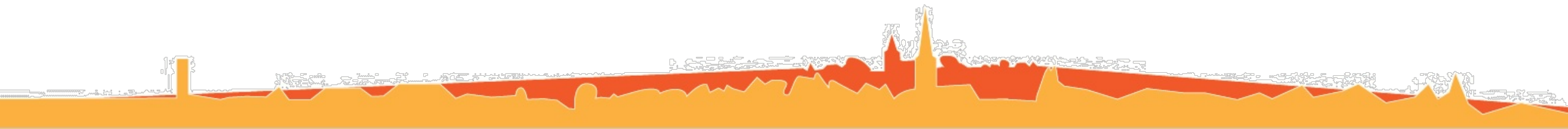


Finanzielle Lage:

Haushaltsvolumen: 48 Mio. €

Verbindlichkeiten: 96 Mio. €
(davon 28 Mio. €. Kassenkredite)

pro Kopf-Verschuldung: 4.879 €

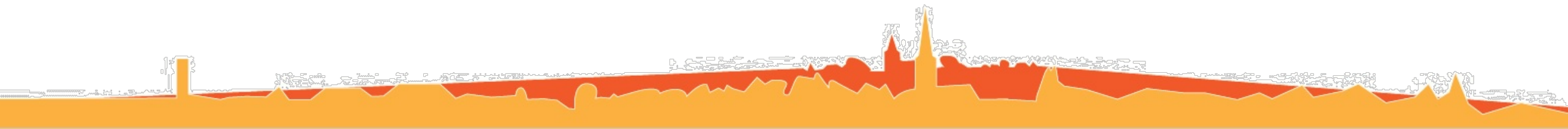


Maßgebliche Einnahmen:

Gewerbesteuer: rd. 5,6 Mio. € (32 %)

Gemeindeanteil an
der EK-Steuer: rd. 12 Mio. € (68 %)

Grundsteuer B: rd. 4,7 Mio. €



Stärkungspaktkommune

Gemeinde „lebt“ nur noch von Förderprogrammen und Kooperationen

2025 REGIONALE Bergisches RheinLand



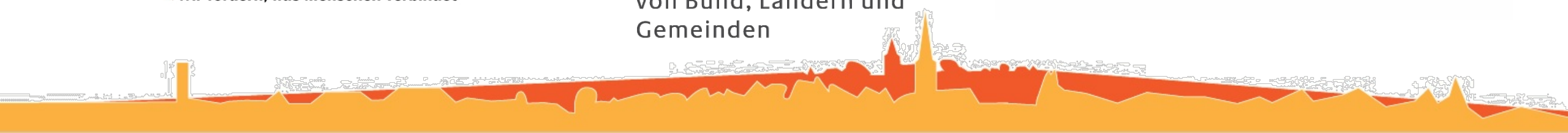
Hochschule
Bonn-Rhein-Sieg




**STÄDTEBAU-
FÖRDERUNG**

von Bund, Ländern und
Gemeinden

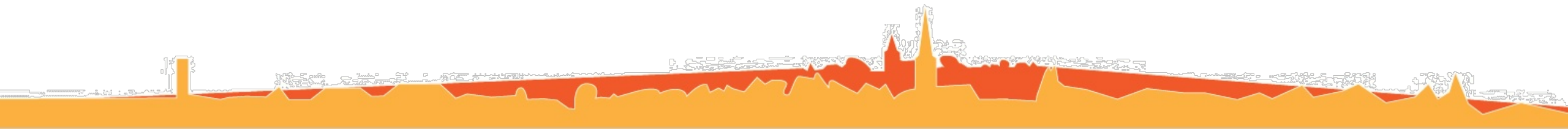
VITAL.NRW
verantwortlich.innovativ.tatkräftig.attraktiv.ländlich.



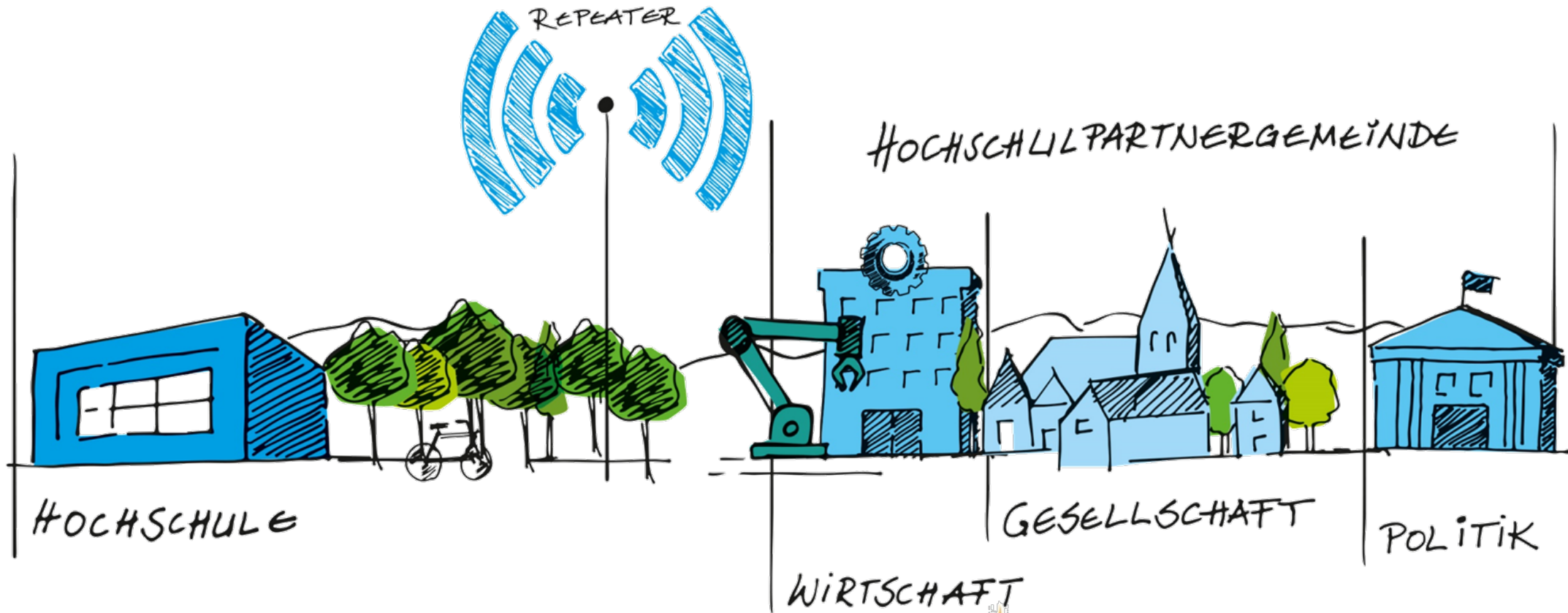
Um nicht immer weiter an der Steuerschraube drehen zu müssen...



**Hochschule
Bonn-Rhein-Sieg**



... um langfristig wieder auf eigenen Beinen stehen zu können.



Formate der H-BRS in Neunkirchen-Seelscheid

- Befragung der Bürgerinnen und Bürger und der Unternehmen
- Innovationsfrühstücke
- Citizen Science (Blühwiesenanalyse)
- Projektbüro im Rathaus
- u. v. m.

